



Kanton Zug

Herbsttagung 2010 der Gesellschaft CH-Q

Ressourcenorientierte Beratung - Profit für die Lernenden

S-B-A Schulisches-Brücken-Angebot Kanton Zug

Bernadette Ammann, Heinz Amstad

Worum es geht

Aus dem Leitbild des S-B-A
„Das S-B-A berücksichtigt die individuellen Voraussetzungen
der Jugendlichen und unterstützt sie darin, ihre persönlichen Ziele zu erreichen.“

1. Schritt:

Voraussetzungen, Vorhandenes, Ressourcen erfassen




2. Schritt

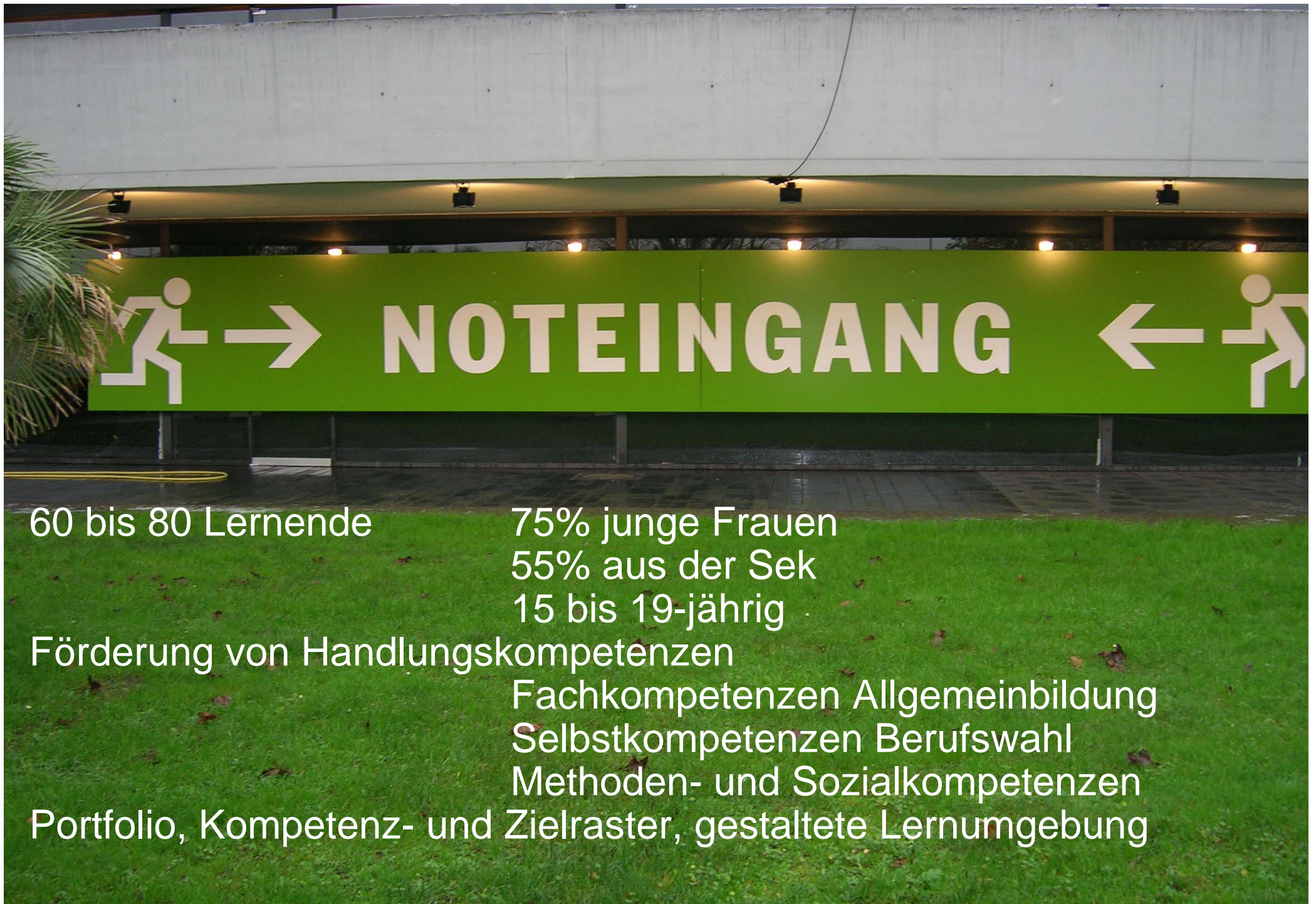
Stärken dokumentieren



3. Schritt

Für die Berufswahl / Lehrstellensuche nutzen





60 bis 80 Lernende

75% junge Frauen
55% aus der Sek
15 bis 19-jährig

Förderung von Handlungskompetenzen

Fachkompetenzen Allgemeinbildung
Selbstkompetenzen Berufswahl
Methoden- und Sozialkompetenzen

Portfolio, Kompetenz- und Zielraster, gestaltete Lernumgebung

▪ **link zum video:**

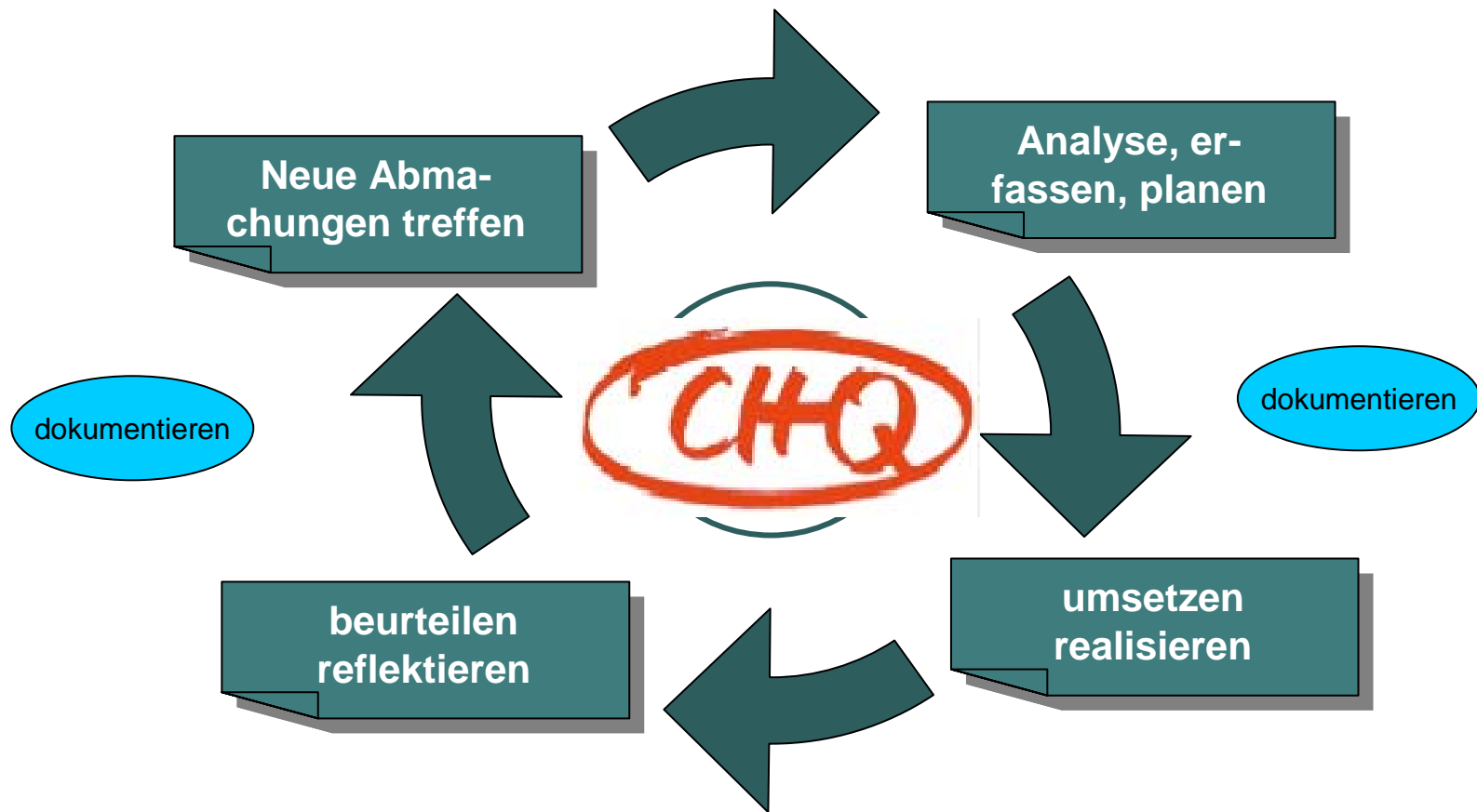
kommunikativ, sozial,
gehe auf neue Menschen zu,
packe in der Schulverlegung an
übernehme im Sozialpraktikum
Verantwortung

Mitglied von Voicesteps
(Musicalschule Zug)
fröhliche, offene Ausstrahlung
Mut für ein Sozialpraktikum
in der „Fremde“



Stärken dokumentieren: Portfolio
Vorlage Kompetenzmanagement nach CH-Q:
Beschreiben, Kompetenzen ableiten, Beweise beifügen

Förderkeislauf



S-B-A Schulisches-Brücken-Angebot | REGISTER PORTFOLIO

- 1 Kompetenzen
Checkliste

- 2 Zeugnisse, Rückmeldungen
Checkliste

- 3 Wochenbegleiter
Checkliste

- 4 Bewerbung / Beruf
Checkliste

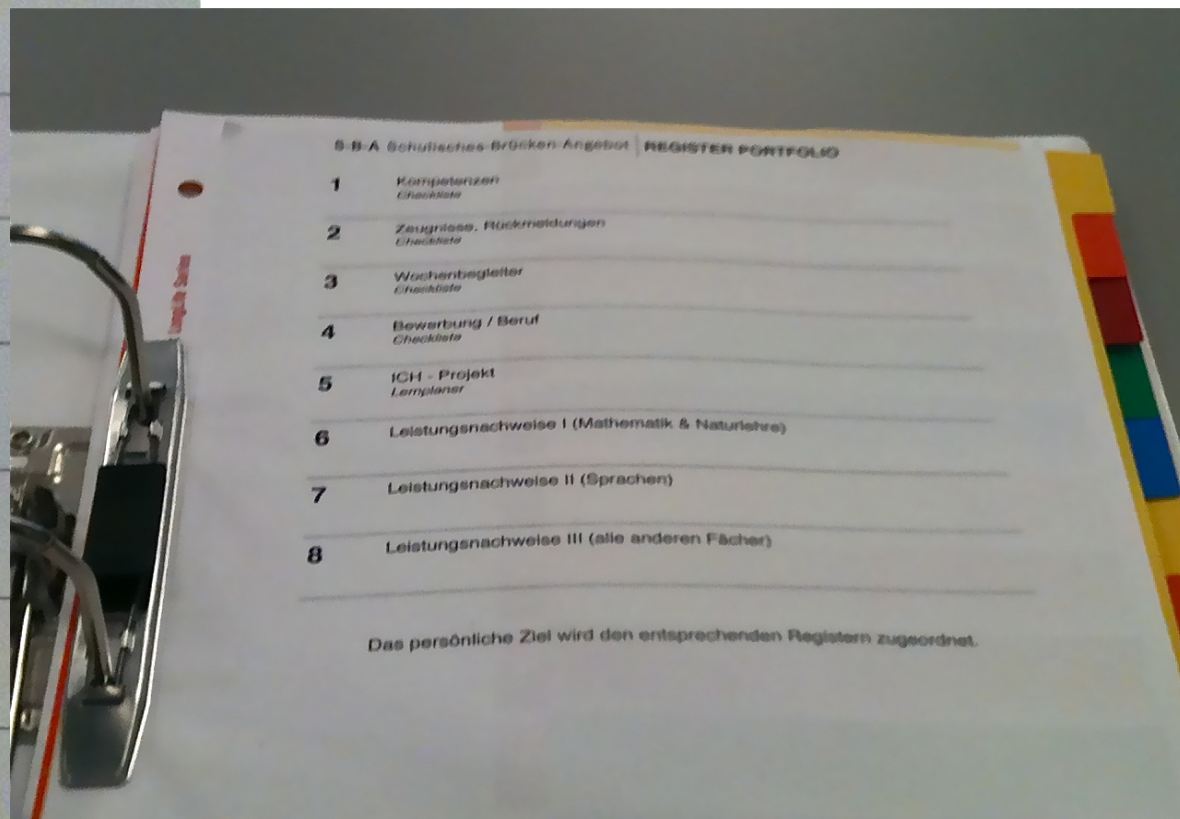
- 5 ICH - Projekt
Lernplaner

- 6 Leistungsnachweise I (Mathematik & Naturlehre)

- 7 Leistungsnachweise II (Sprachen)

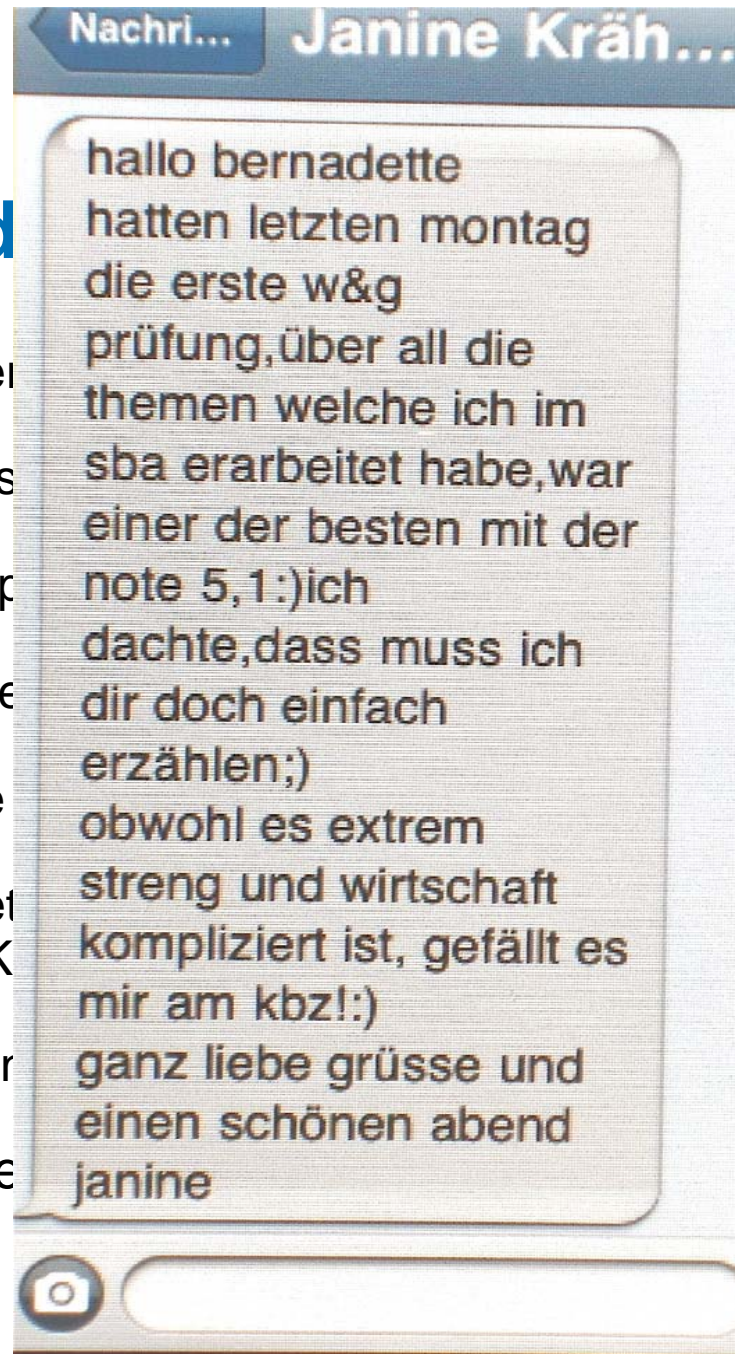
- 8 Leistungsnachweise III (alle anderen Fächer)

Das persönliche Ziel wird den entsprechenden Registern zugeordnet.



Profit für d

- Berufswahl auf er
- Kompetenzen als
- Ein Bewerbungsp
- Janine: Lehrstelle
- Valon: Lehrstelle
- Methodenkompet
- dem Ziel CH-Q-K
- Valon: BM-Prüfur
- Janine: gezielte



rwählen

ch zusammenstellen

pital Zug

lektieren“ weiter trainiert mit

An aerial photograph of a suspension bridge, likely the Bix Creek Suspension Bridge in Oregon. The bridge spans a wide body of water. In the foreground, a large, dark, cylindrical steel beam is suspended by cables, partially obscuring the view of the bridge deck. The bridge deck is visible in the distance, showing traffic and the bridge's structure. The water is calm, and the sky is overcast.

Danke für Ihre Aufmerksamkeit

Ihre Fragen...